


DOSSIER STOCKAGE - SYSTÈMES DE COUVERTURE



Toit découvrable sur blocs modulaires larg. 80 cm



Panneaux encastrables




Toit replié sur l'arrière : zone découverte à 100 %



Alvéole complètement ouverte...



...ou fermée



Résistance et longévité inégalées

TOIT DÉCOUVRABLE

Le toit découvrable permet de réaliser des zones de stockage se découvrant de 70 % ou en totalité. Portée de 4 à 13 m. Réalisé en panneaux d'aluminium soudés pour une longévité inégalée.

Descriptif technique

- Les différents panneaux s'encastrent exactement comme des tables gigognes.
- En fonction de la portée et de la hauteur des murs sur lequel est posé le toit découvrable, il est possible d'ouvrir ou de découvrir les zones de stockage soit manuellement, soit avec un moteur.
- Très simple de fonctionnement, avec très peu de pièces en mouvement, pas de câbles, ni chaînes ni poulies, le toit découvrable autorise un fonctionnement toujours opérationnel à 100% durant de très nombreuses années.

Avantages

- Le toit découvrable est réalisé en panneaux d'aluminium soudés. La technique est issue d'une longue expérience dans le domaine de la construction navale (aménagement de soutes et de cales de bateaux) ; il s'agit d'une construction extrêmement robuste destinée à être utilisée des décennies sans travaux de maintenance ou presque (graissage des roulettes une fois tous les 2 ans !).
- Il est possible de monter sur le toit sans risque notamment pour enlever une couche de neige importante. Un dispositif d'étanchéité spécial est prévu entre les panneaux. L'eau de pluie s'écoule naturellement sur les rails servant au guidage du toit et sera récupérée sur l'avant ou l'arrière en fonction de la pente.
- La motorisation du toit est sécurisée : panneaux de contrôle étanche avec arrêt d'urgence, lumière clignotante en haut de la toiture, dispositif d'arrêt automatique en bout de course. L'aluminium confère à la structure des qualités anticorrosion inégalées et notamment utiles dans le cas de stockage de sel de déneigement ou certaines activités comme le compostage, la biomasse, etc.
- Le toit découvrable permet de réaliser des zones couvertes là où il n'est pas possible de construire très haut (permis de construire délicat à obtenir).
- Installé sur des BLOCS BÉTON MODULABLE, il s'agit alors d'une construction totalement démontable et récupérable.
- STRUCTURE RECYCLABLE À 100%.
- Des centaines de réalisations depuis plus de 30 ans apportent la garantie d'un produit fiable et durable.

Utilisations

- Box de compostage ou de fermentation pour la biomasse.
- Hangar à sel de déneigement.
- Box à granulats.
- Stockage de matériels et machines.

Services concernés

Exploitation, services technique, viabilité hivernale, voirie, travaux neufs, bâtiments, environnement, espaces verts...

DEMANDE DE DEVIS

Date :

Société :

Nom et prénom :

Adresse :

Code postal : Ville :

Tél. portable : Tél. fixe :

Fax : E-mail :

Votre projet :

Date de décision : Date de mise en place :

Lieu précis d'installation : Code postal :

Type de murs portant le toit :

Murs béton banché

Murs avec blocs modulables

Autres types de murs (à préciser) :

.....

.....

.....

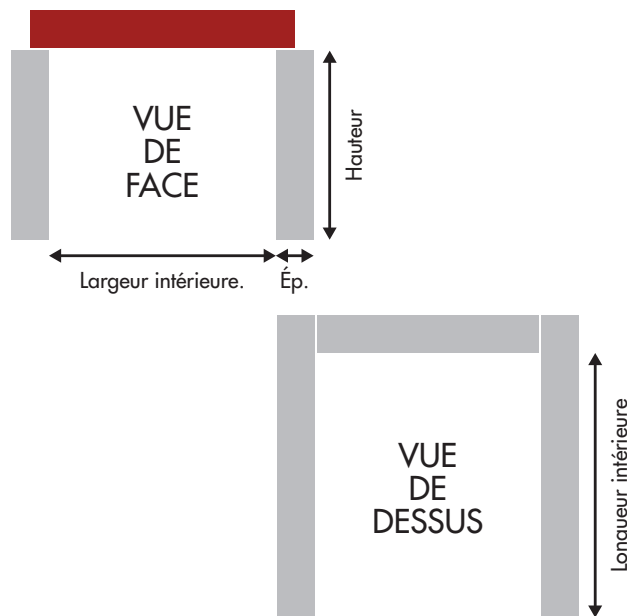
Nombre de box accolés :

Hauteur des murs :

Épaisseur des murs :

Largeur intérieure :

Longueur intérieure :



Version désirée :

Découvrable partiellement (66 % si 3 panneaux, 75 % si 4 panneaux)

Découvrable à 100 % (nécessite 3 ou 4 m de repli derrière le mur du fond)

Autres informations utiles à nous communiquer :

.....

.....

.....

.....

À renvoyer par fax : **03 29 62 60 25**
ou par mail : **contact@toit-decouvrable.com**